

COMUNICADO DE PRENSA
San José de Cúcuta, 17 de junio de 2015

Desde el pasado 13 de junio se ha publicado en las redes sociales y en algunos medios de comunicación información sobre los resultados de la Consulta Democrática para la designación de rector(a) por parte del Consejo Superior Universitario de la Universidad Francisco de Paula Santander. La información publicada NO tiene una fuente oficial de la Universidad, porque tanto las cifras como las operaciones porcentuales para su definición No corresponden con las publicadas por el Consejo Electoral Universitario, organismo colegiado encargado del proceso de Consulta Democrática en la UFPS (se anexa el boletín publicado oficialmente el sábado 13 de junio).


El Acuerdo N°13 de 1995 define el Reglamento de Elecciones de la UFPS y la información publicada por el Diario La Opinión, no corresponde a la normatividad vigente y por lo tanto genera desinformación, confusión en la comunidad universitaria y problemas de comunicación ante información No objetiva ni sustentable normativamente.

El Consejo Electoral Universitario reunido hoy 17 de junio, definió el boletín N°05 de 2015 en el cual se reafirman los resultados finales de la Consulta Democrática, los cuales son los siguientes:

	CANDIDATO	DOCENTES	ADMINISTRATIVOS	ESTUDIANTES	VOTACION PONDERADA
01	CLAUDIA ELIZABETH TOLOZA MARTINEZ	118	71	5957	58.77
02	CARLOS HUMBERTO FLOREZ GONGORA	33	29	6732	32.33
03	EFREN HUMBERTO GONZALEZ GARCIA	12	2	589	4.94
04	VOTOS EN BLANCO	2	0	654	2.31
	VOTOS NULOS	0	3	384	1.64

En pro de la publicación de información objetiva y ajustada a los Estatutos de la Universidad Francisco de Paula Santander, se solicita la difusión de esta información de acuerdo al soporte oficial remitido adjunto a esta comunicación.

Atentamente,



ADRIANA RODRIGUEZ LIZCANO
Secretaria Consejo Electoral (E)

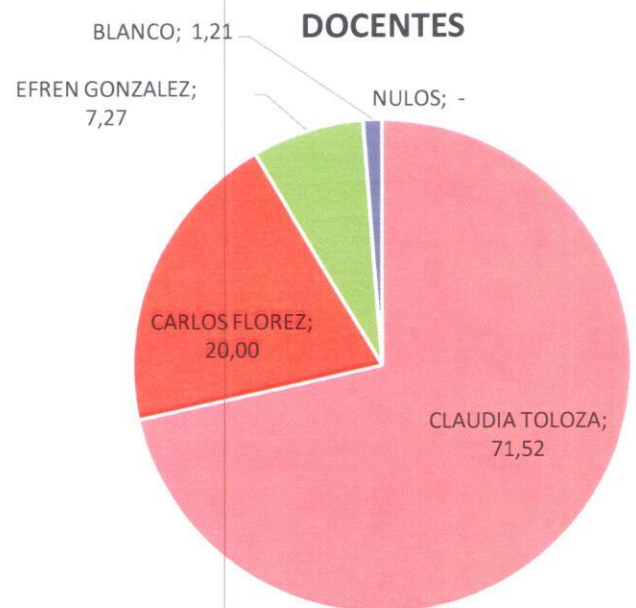
Anexo: Tres (3) Folios

**RESULTADOS CONSULTA ELECTORAL
DESIGNACION DE RECTOR (A) UFPS**

Total votos Docente	→	165	V/R. Ponderado: 40%
Total votos Administrativo	→	105	V/R. Ponderado: 20%
Total votos Estudiantil	→	14.316	V/R. Ponderado: 40%

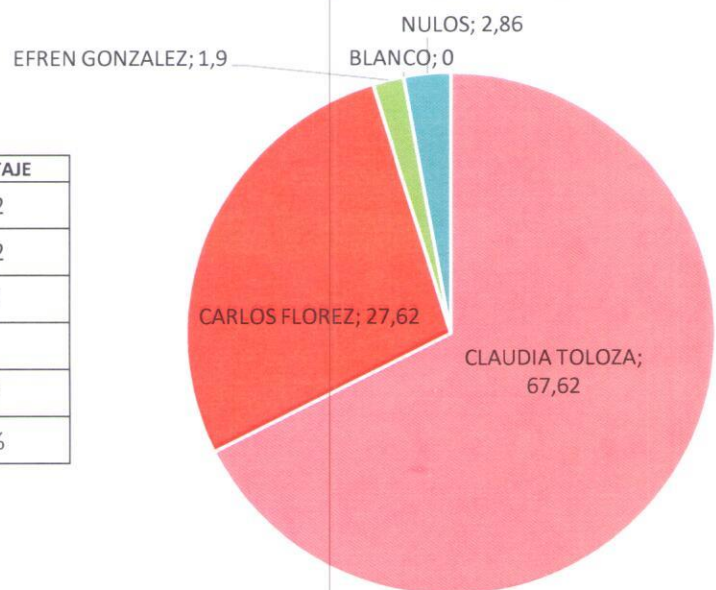
**1. RESULTADOS EN DOCENTES
(40% del Resultado Final)**

	CANDIDATO	VOTOS	PORCENTAJE
01	CLAUDIA ELIZABETH TOLOZA MARTINEZ	118	71,52 %
02	CARLOS HUMBERTO FLOREZ GONGORA	33	20 %
03	EFREN HUMBERTO GONZALEZ GARCIA	12	7,27 %
04	VOTOS EN BLANCO	2	1,21 %
VOTOS NULOS		0	0
TOTALES		165	100%



**2. RESULTADOS EN ADMINISTRATIVOS
(20% del Resultado Final)**

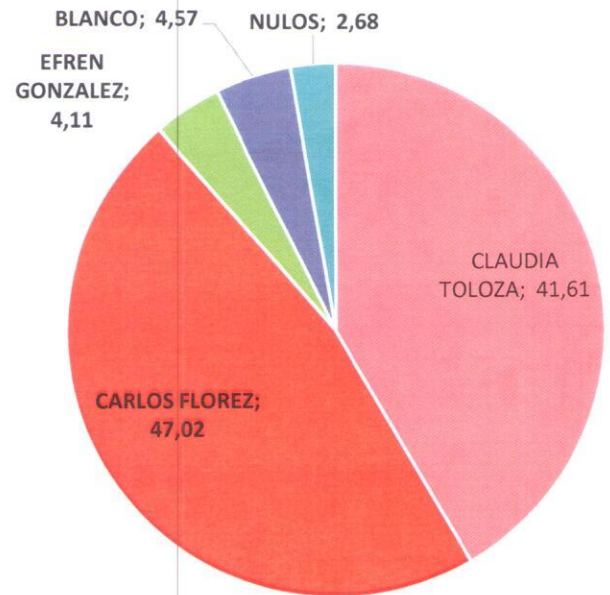
	CANDIDATO	VOTOS	PORCENTAJE
01	CLAUDIA ELIZABETH TOLOZA MARTINEZ	71	67,62
02	CARLOS HUMBERTO FLOREZ GONGORA	29	27,62
03	EFREN HUMBERTO GONZALEZ GARCIA	2	1,90
04	VOTOS EN BLANCO	0	0
VOTOS NULOS		3	2,86
TOTALES		105	100%



arl

**3. RESULTADOS ESTUDIANTES
(40% del Resultado Final)**

	CANDIDATO	VOTOS	PORCENTAJE
01	CLAUDIA ELIZABETH TOLOZA MARTINEZ	5.957	41,61%
02	CARLOS HUMBERTO FLOREZ GONGORA	6.732	47,02%
03	EFREN HUMBERTO GONZALEZ GARCIA	589	4,11%
04	VOTOS EN BLANCO	654	4,57%
	VOTOS NULOS	384	2,68
	TOTALES	14.316	100%



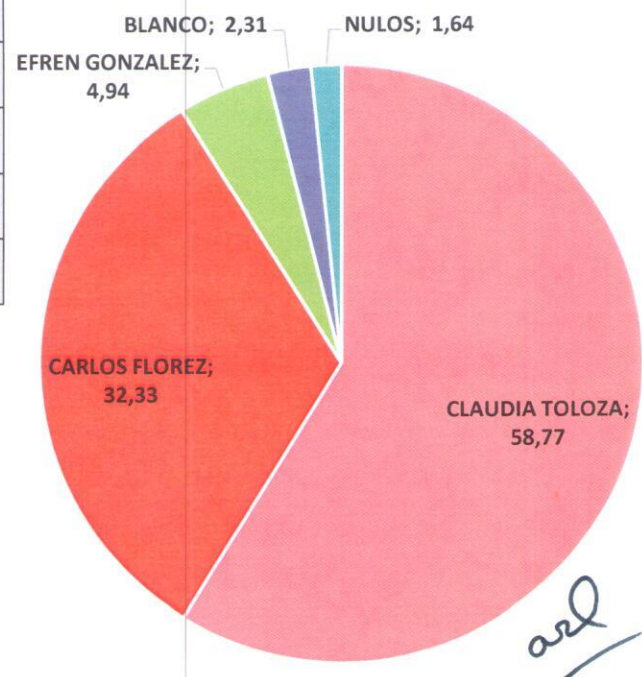
RESULTADO FINAL DE LA CONSULTA

(Docentes x 0,40) + (Administrativos x 0,20) + (Estudiantes x 0,40) = Total

TOTAL PONDERADO:

CANDIDATOS	CALCULO	PORCENTAJE
CLAUDIA TOLOZA	$(71,52 * 0,4) + (67,62 * 0,2) + (41,61 * 0,4)$ $(28,61) + (13,52) + (16,64)$	58.77 %
CARLOS FLOREZ	$(20 * 0,4) + (27,62 * 0,2) + (47,02 * 0,4)$ $(8) + (5,52) + (18,81)$	32.33 %
EFREN GONZALEZ	$(7,27 * 0,4) + (1,9 * 0,2) + (4,11 * 0,4)$ $(2,91) + (0,38) + (1,65)$	4.94 %
VOTOS EN BLANCO	$(1,21 * 0,4) + (0 * 0,2) + (4,57 * 0,4)$ $(0,48) + (0) + (1,83)$	2.31 %
VOTOS NULOS	$(0 * 0,4) + (2,86 * 0,2) + (2,68 * 0,4)$ $(0) + (0,57) + (1,07)$	1.64 %

RESULTADO FINAL DE LA CONSULTA




ADRIANA RODRIGUEZ LIZCANO
SECRETARIA CONSEJO ELECTORAL (E)